

# Chiffre d'affaires 1er trimestre 2010

Robert Charvier – Directeur Financier  
Groupe

22 Avril 2010



# Environnement économique

## ■ Environnement stabilisé par rapport à T4 2009

- Forte croissance par rapport à T1 2009 du fait de l'effet de base
- Productions en Europe et en Amérique du Nord en dessous du niveau d'avant crise

	Variation (T1 2010/T1 2009)
Europe	+ 32%
Amérique Nord	+ 71%
Amérique Sud	+ 22%
Asie	+ 49%
<b>Monde</b>	<b>+ 44%</b>

## ■ Taux de change

Appréciation par rapport à l'euro	Dépréciation par rapport à l'euro
BRD, Won	USD, JPY, CNY

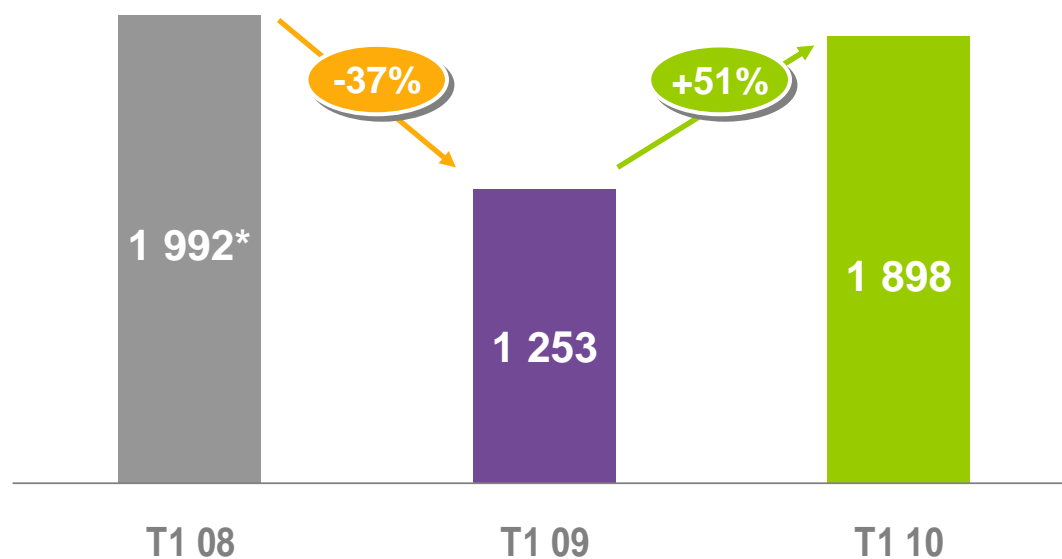
# Ventes première monte et marché du remplacement

En million d'euro

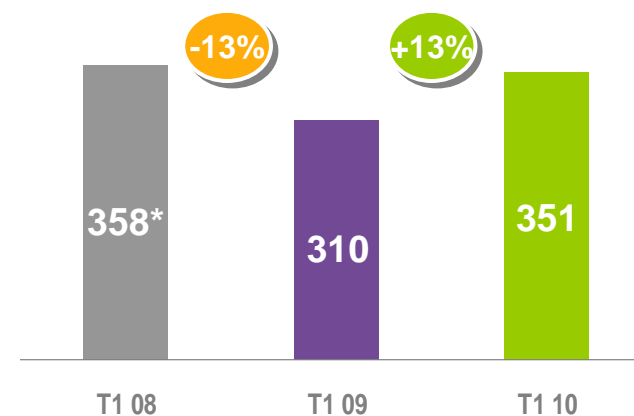
	T1 2009	T1 2010	
<b>Première monte</b> <i>en % du C.A.</i>	<b>1 253</b> 77%	<b>1 898</b> 82%	<b>+51%</b>
<b>Marché du remplacement</b> <i>en % du C.A.</i>	<b>310</b> 19%	<b>351</b> 15%	<b>+13%</b>
<b>Divers</b> <i>en % du C.A.</i>	<b>61</b> 4%	<b>60</b> 3%	<b>-2%</b>
<b>Chiffre d'affaires</b>	<b>1 624</b>	<b>2 309</b>	<b>+42%</b>
<i>Chiffre d'affaires à périmètre &amp; effets de change constants</i>			<b>+41.5%</b>

# Chiffre d'affaires première monte en million d'euro (variation annuelle)

## Première monte



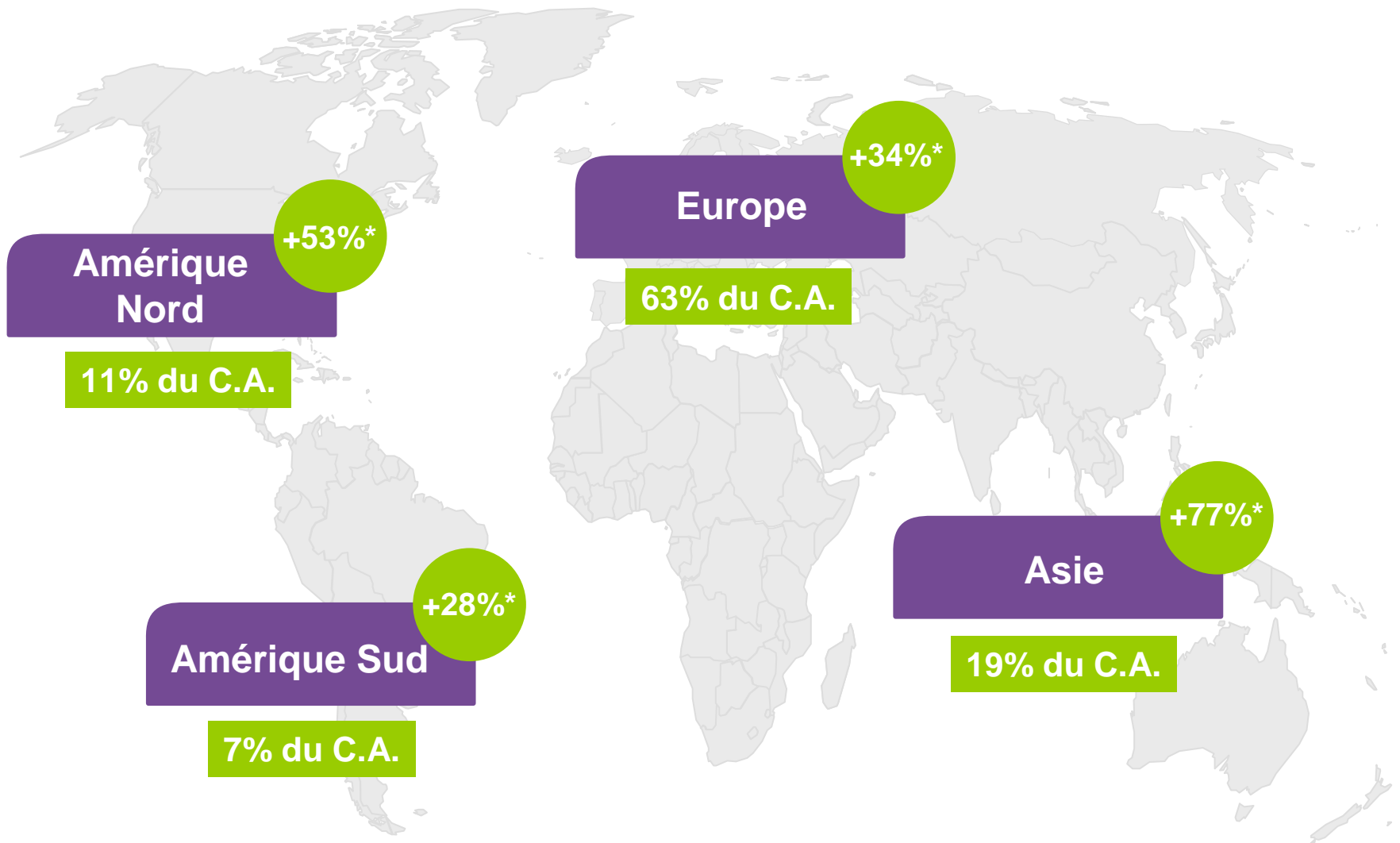
## Marché du remplacement



\*Hors activités vendues

# Répartition géographique

Chiffre d'affaires consolidé (variation annuelle)



\*A périmètre et effets de change constants

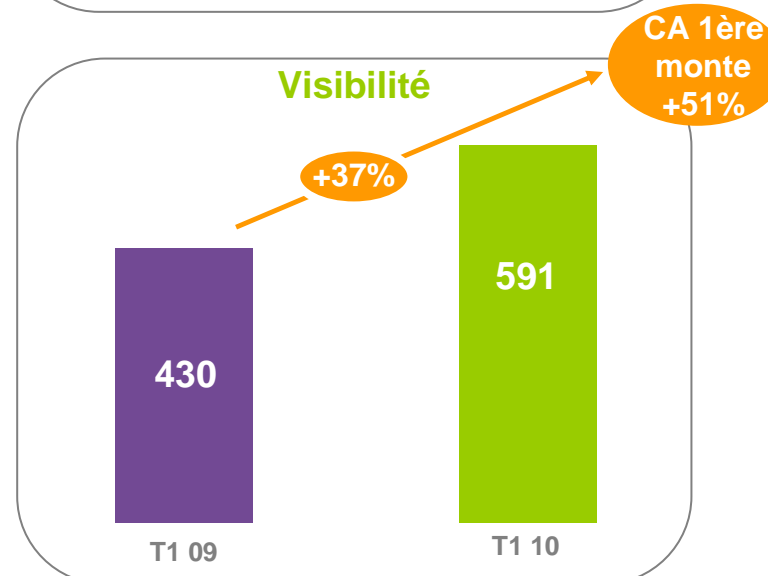
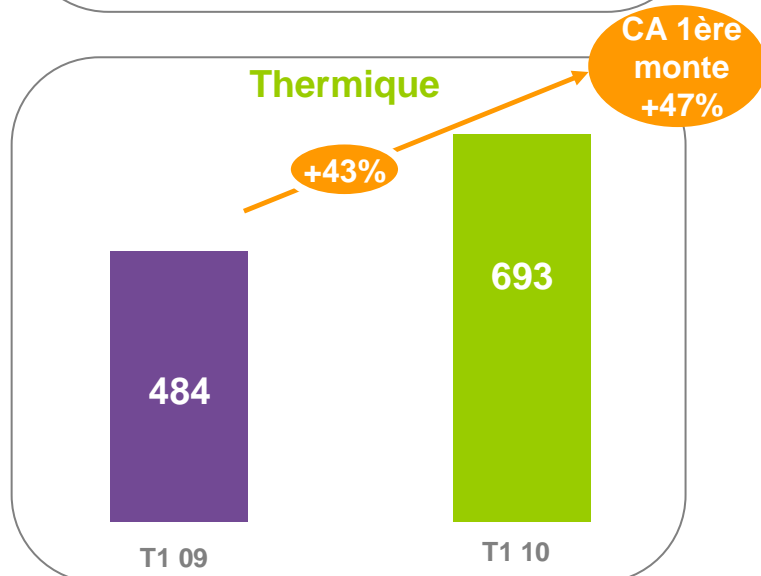
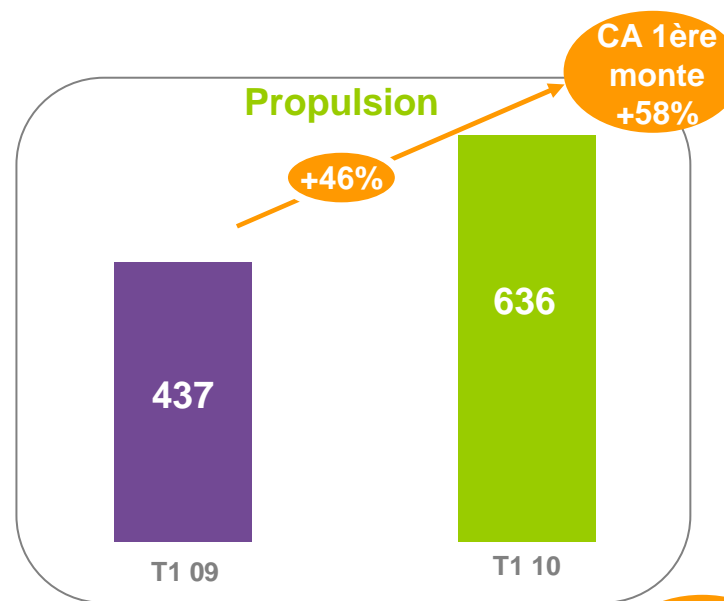
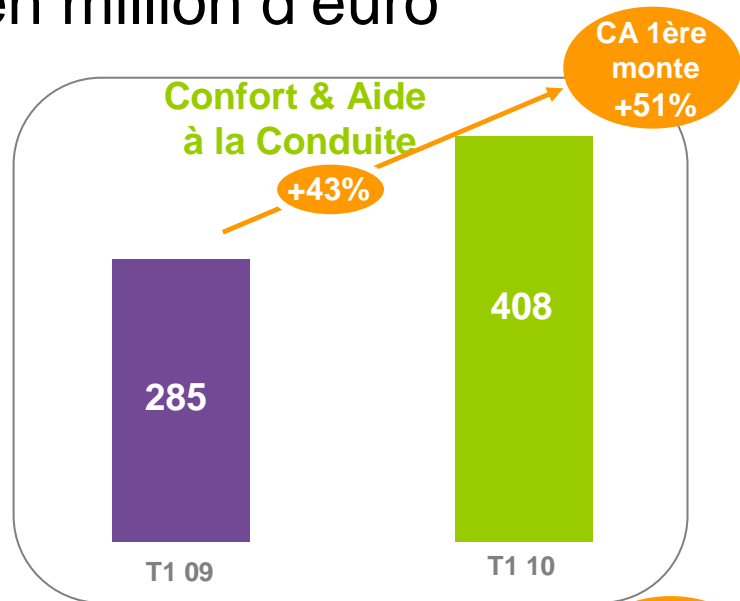
# Clients

en % C.A. Première Monte

	T1 2009	T1 2010
Allemands	29%	27%
Français	26%	27%
Asiatiques	18%	21%
Américains	18%	17%

# Chiffre d'affaires par Pôle d'activité en million d'euro

Production mondiale\*  
(variation annuelle) +44%

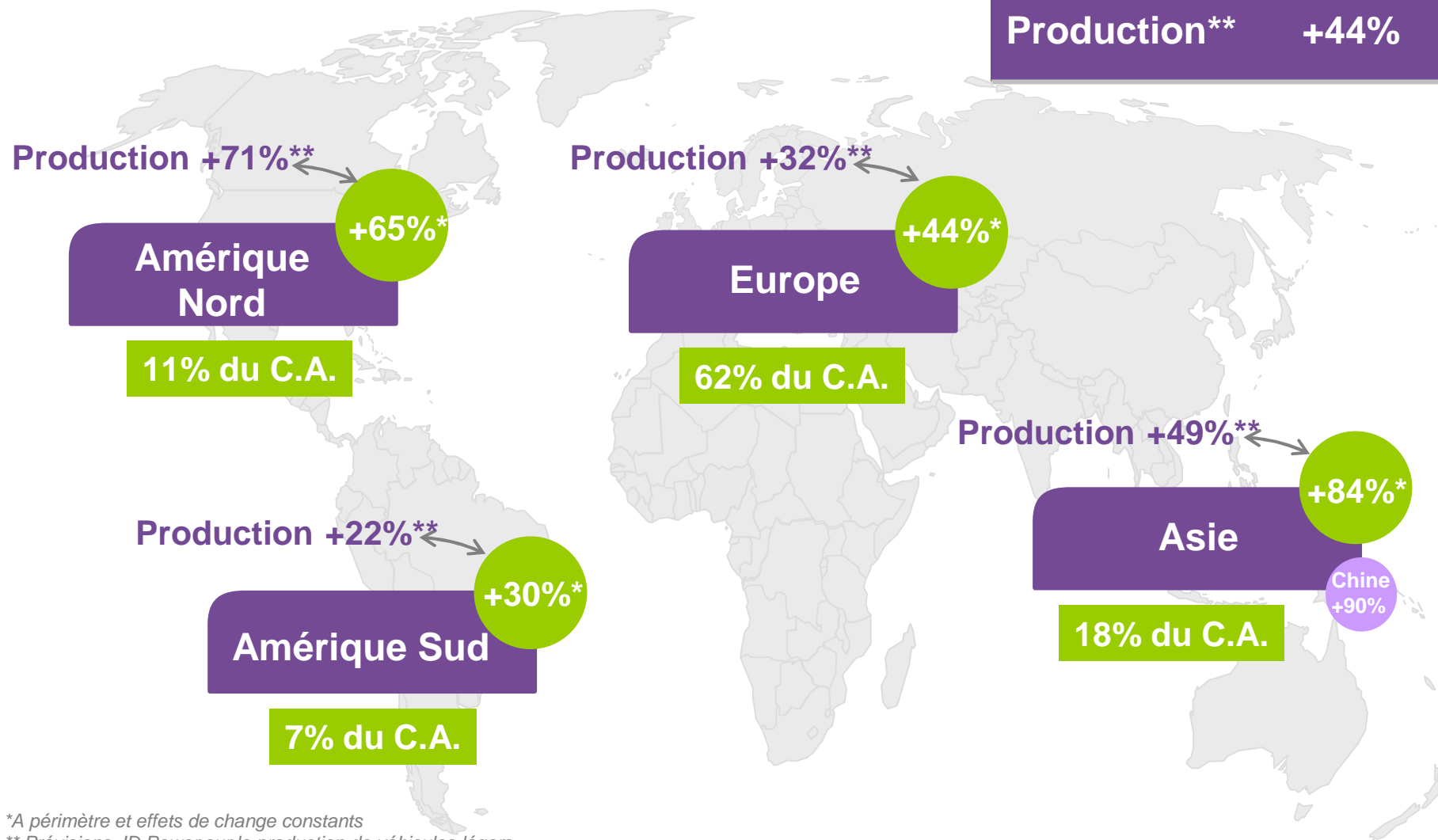


\* Prévisions JD Power sur la production automobile de véhicules légers

# Répartition géographique

## Chiffre d'affaires première monte (variation annuelle)

Monde	T1 10
Valeo*	+51%
Production**	+44%



\*A périmètre et effets de change constants  
 \*\* Prévisions JD Power sur la production de véhicules légers



# Perspectives

## Perspectives

- En dépit d'un fléchissement modéré de la production automobile en Europe

**Au 2ème trimestre, C.A. du même niveau que celui du 1er trimestre**

## Relations Investisseurs

**Thierry Lacorre**

43, rue Bayen

F-75848 Paris Cedex 17

France

Tel.: +33 (0) 1.40.55.37.93

Fax: +33 (0) 1.40.55.20.40

E-mail: [thierry.lacorre@valeo.com](mailto:thierry.lacorre@valeo.com)

Web site: [www.valeo.com](http://www.valeo.com)



# Annexes

# Informations trimestrielles

en million d'euro

## ■ C.A. par Pôle

	T1 2009	T2 2009	T3 2009	T4 2009
Confort et aide à la conduite	285	342	345	372
Propulsion	437	515	488	571
Thermique	484	529	603	642
Visibilité	430	474	491	543
<b>C.A. Total</b>	<b>1 624</b>	<b>1 848</b>	<b>1 913</b>	<b>2 114</b>

## ■ C.A. 1ère monte et marché du remplacement

	T1 2009	T2 2009	T3 2009	T4 2009
CA 1ère monte	1 253	1 490	1 555	1 731
Marché du remplacement	310	304	308	319
Divers	61	54	50	64
<b>C.A. Total</b>	<b>1 624</b>	<b>1 848</b>	<b>1 913</b>	<b>2 114</b>

# Données boursières

## Action Valeo

▪ Code Bloomberg	FR FP
▪ Code Reuters	VLOF.PA
▪ Numéro ISIN	FR 000130338
▪ Encours des actions au capital au 31.03.2010	78,209,617

## Programme ADR

▪ Ticker/trading symbol	VLECY
▪ CUSIP Number	919134304
▪ Exchange	OTC
▪ Ratio (ADR: ord)	1:2
▪ Depository Bank	J.P. Morgan

