



# Chiffre d'affaires T1 2011

Jacques ASCHENBROICH  
Directeur Général

21 avril 2011

# Faits marquants du 1er trimestre

Surperformance dans tous les Pôles d'activités et dans toutes les régions

## ■ Chiffre d'affaires T1

- Chiffre d'affaires consolidé à 2 669 million € en hausse de 15,6% (en variation annuelle)
- Chiffre d'affaires consolidé en hausse de 14,3% à périmètre et taux de change constants
- Chiffre d'affaires 1ère monte en hausse de 19,2% en dépit d'une baisse du chiffre d'affaires au Japon de 22%
- Chiffre d'affaires 1ère monte en hausse de 17,4% à périmètre et taux de change constants

Nouveau trimestre de surperformance de l'activité 1ère monte par rapport au marché

## ■ Situation à la suite du tremblement de terre au Japon

« Valeo n'attend pas d'impact significatif sur la production automobile mondiale, en dehors du Japon, jusqu'à la fin du mois de mai, même si au-delà, il ne peut exclure des difficultés sur la chaîne d'approvisionnement de composants, en particulier électroniques, et éventuellement de possibles perturbations dans la production automobile. »

# Production automobile

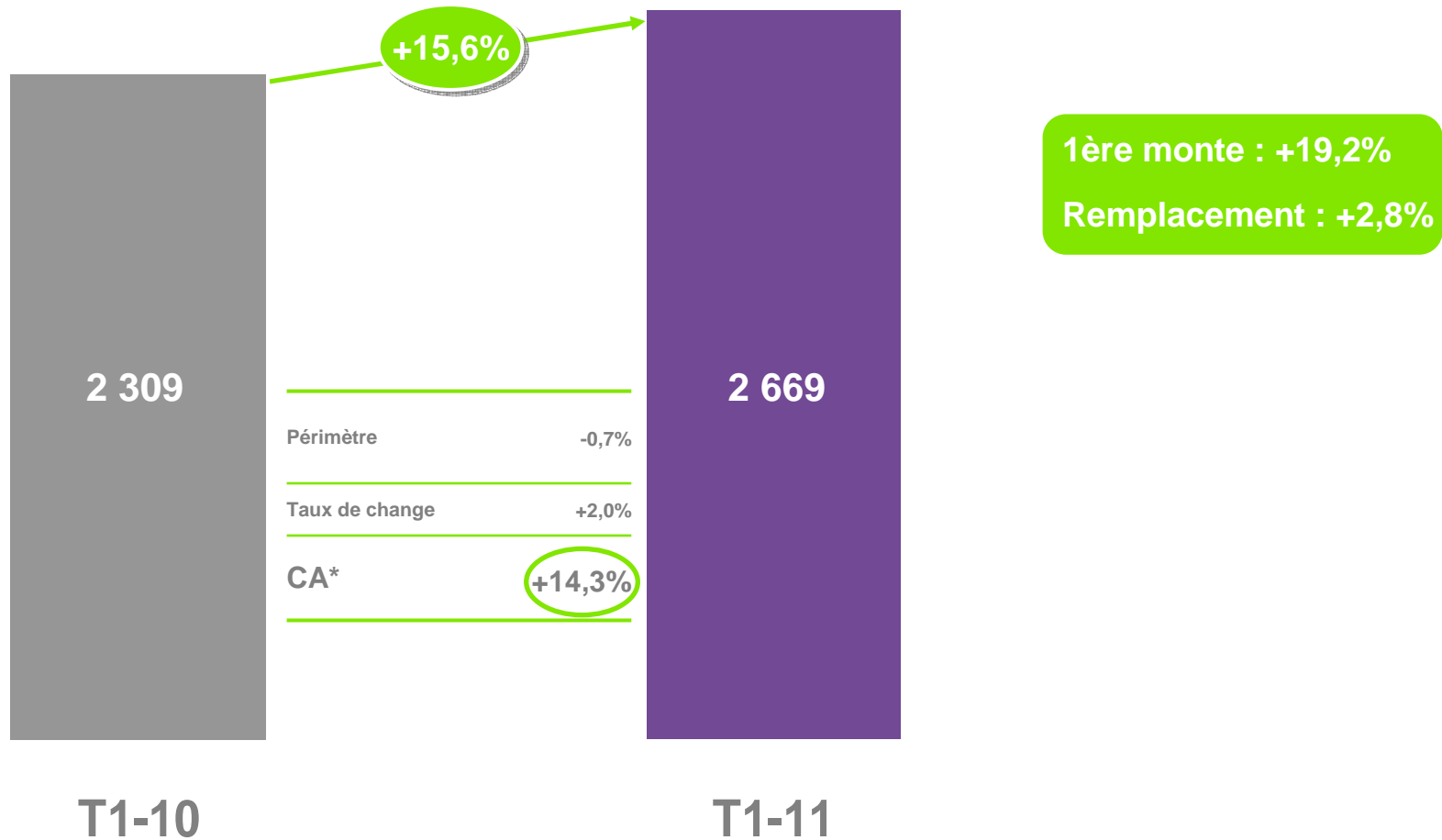
A l'exception du Japon, une production automobile élevée

Production véhicules tourisme* (millions de véhicules)	T1-10	T1-11	▲
<b>Europe &amp; Afrique</b>	4,9	5,3	+8%
<b>Asie &amp; autres</b>	9,6	9,5	-1%
<i>dont Chine</i>	4,2	4,4	+7%
<i>dont Japon</i>	2,4	1,7	-29%
<b>Amerique Nord</b>	2,9	3,3	+15%
<b>Amérique Sud</b>	0,9	1,0	+9%
<b>Monde</b>	<b>18,3</b>	<b>19,1</b>	<b>+5%</b>

\* Prévisions JD Power

# Chiffre d'affaires T1 2011

En millions d'euro



\* A périmètre et taux de change constants

# CA 1ère monte et marché du remplacement

## CA 1ère monte surperforme le marché de 12 pts

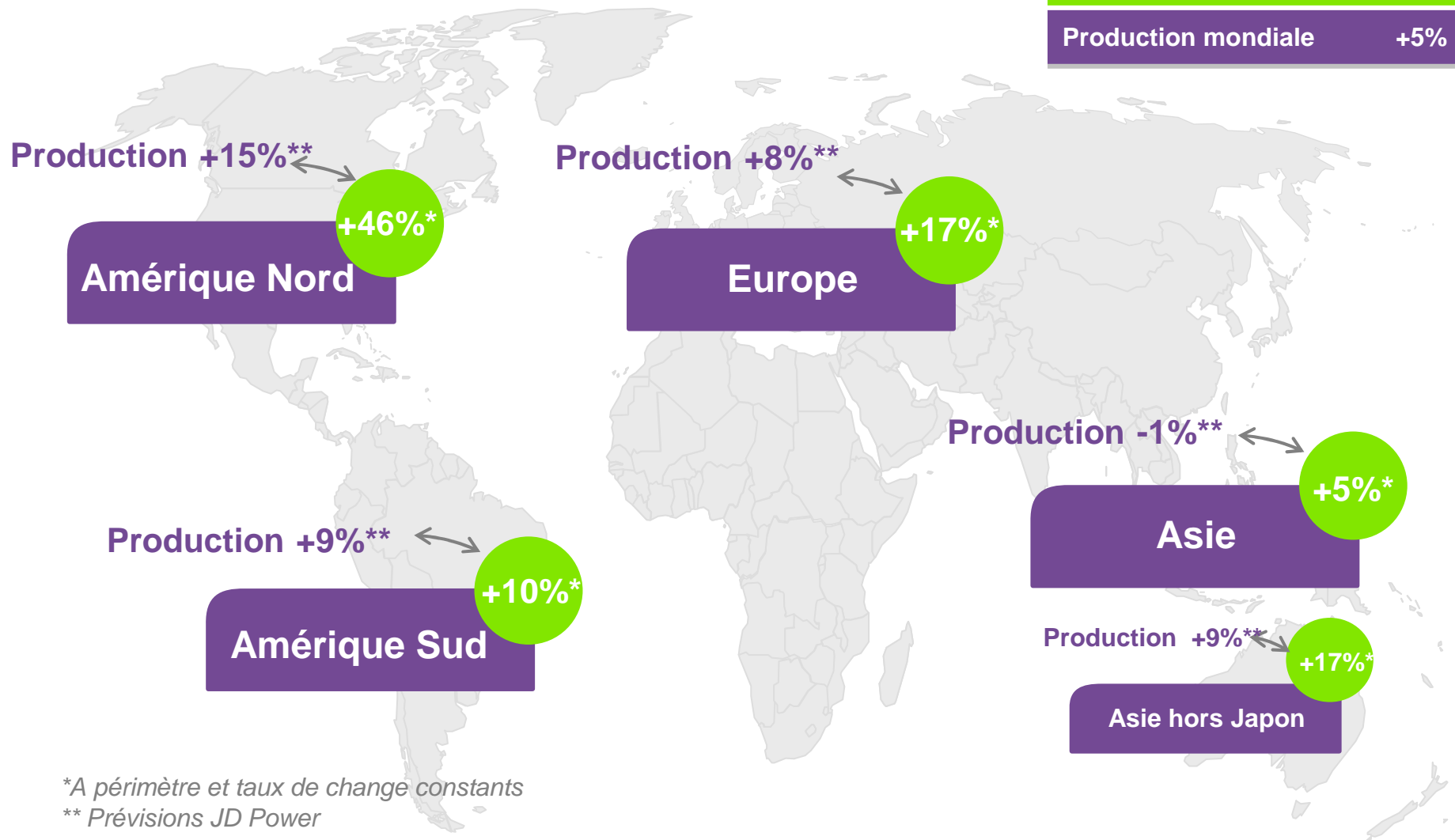
En millions d'euro et en variation annuelle	T1-10	T1-11	▲ T1-10/ T1-11	▲ T1-10/ T1-11*
<b>1ère monte</b> <i>en % du CA</i>	1 898 82%	2 263 85%	+19,2%	+17,4%*
<b>Marché du remplacement</b> <i>en % du CA</i>	351 15%	361 13%	+2,8%	+4,5%*
<b>Divers</b> <i>en % du CA</i>	60 3%	45 2%	-25,0%	-26,5%*
<b>Chiffre d'affaires</b>	2 309	2 669	+15,6%	+14,3%*

\* A périmètre et taux de change constants

# CA 1ère monte par région vs production automobile

Surperformance dans toutes les régions (variation annuelle)

Valeo*	+17%
Production mondiale	+5%

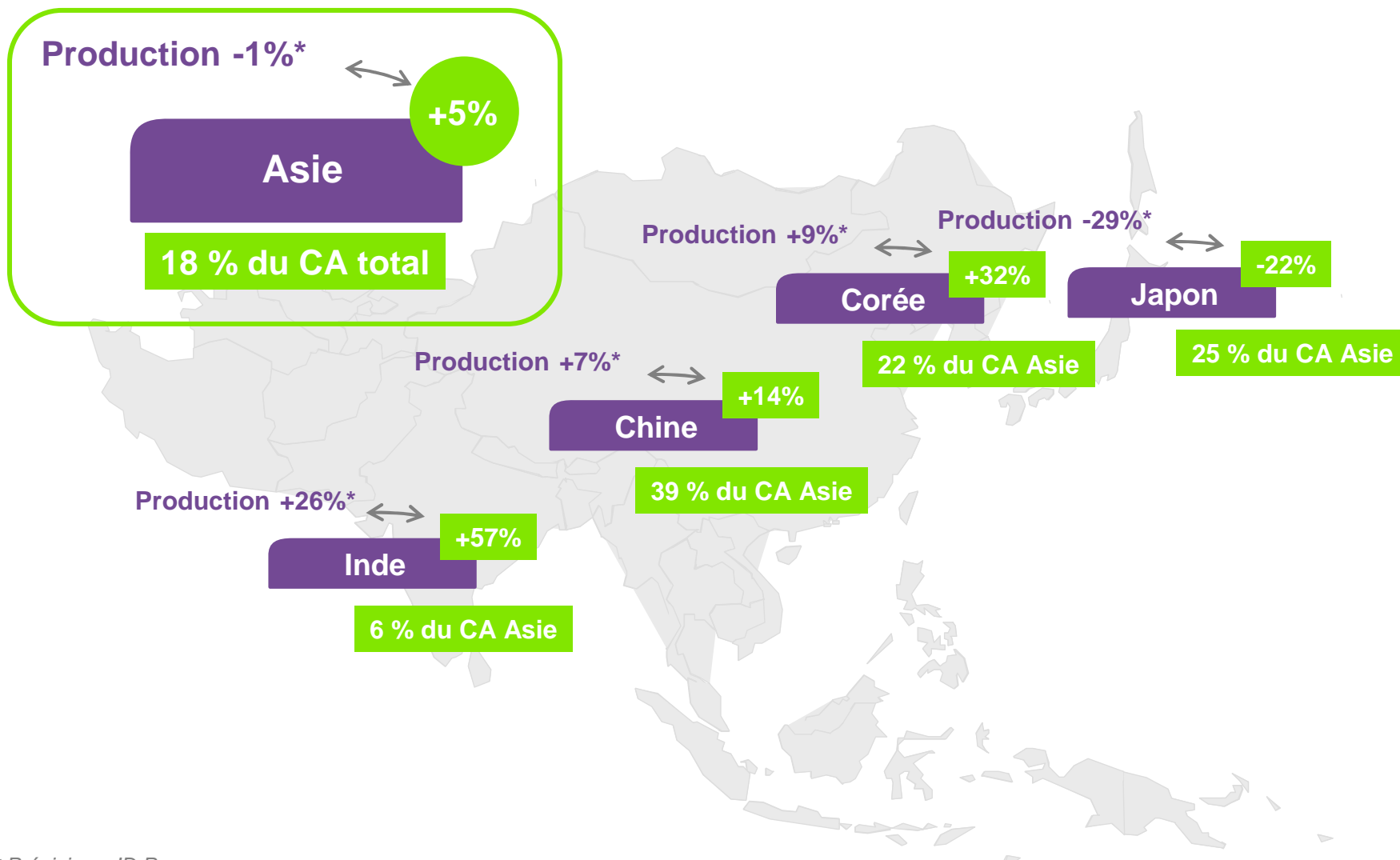


\*A périmètre et taux de change constants

\*\* Prévisions JD Power

# CA 1ère monte en Asie vs production automobile (variation annuelle)

Superformance dans tous les pays

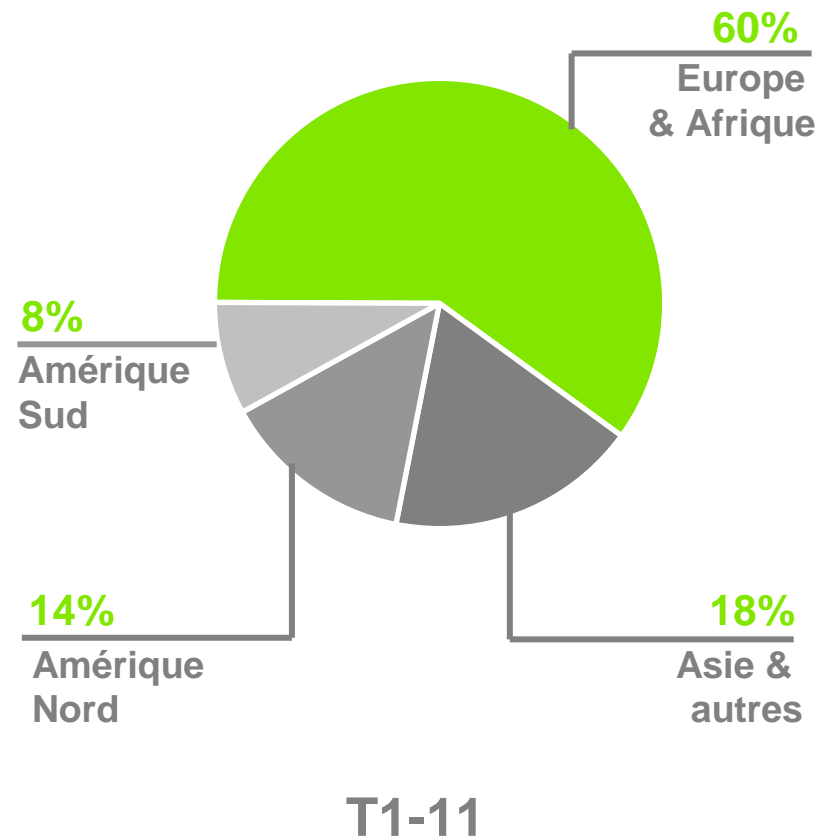
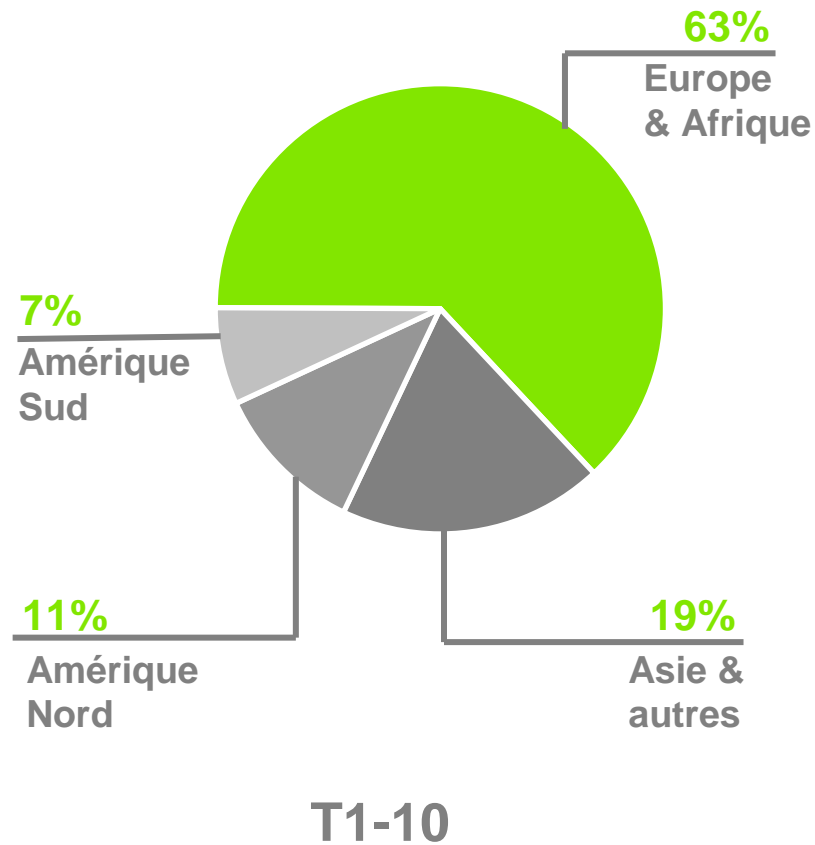


\*\* Prévisions JD Power

# Couverture géographique

Position renforcée aux US liée au positionnement client, au mix produit et à des gains de parts de marché

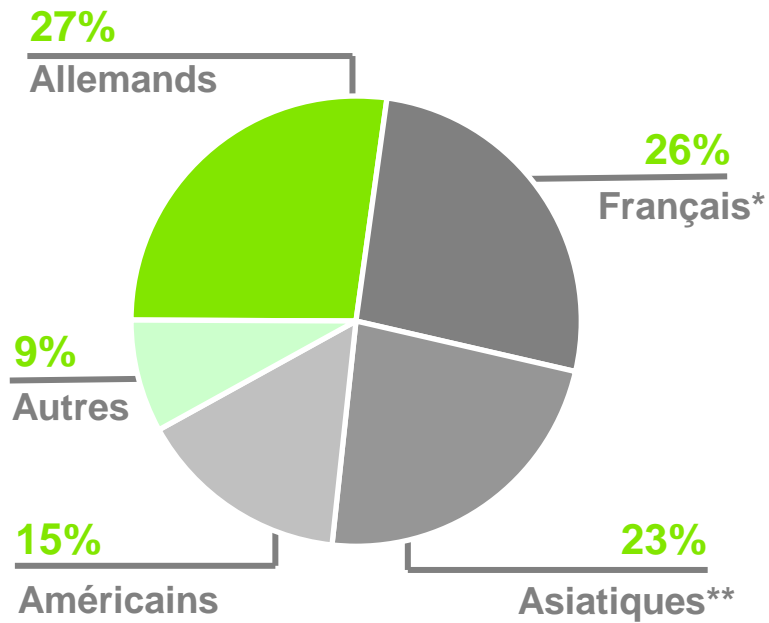
En % du CA 1ère monte (variation annuelle)



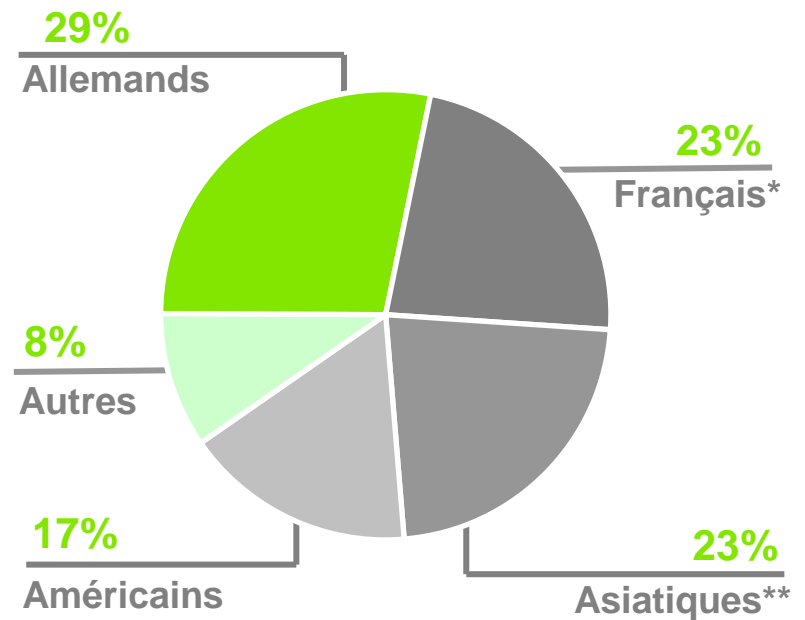
# Répartition des clients

Constante évolution du portefeuille clients

en % du CA 1ère monte (variation annuelle)



T1-10



T1-11

\* Nissan exclu

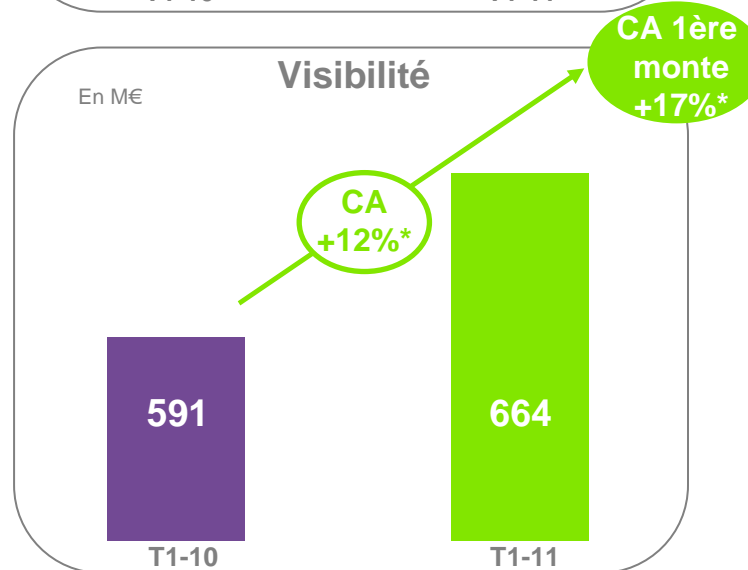
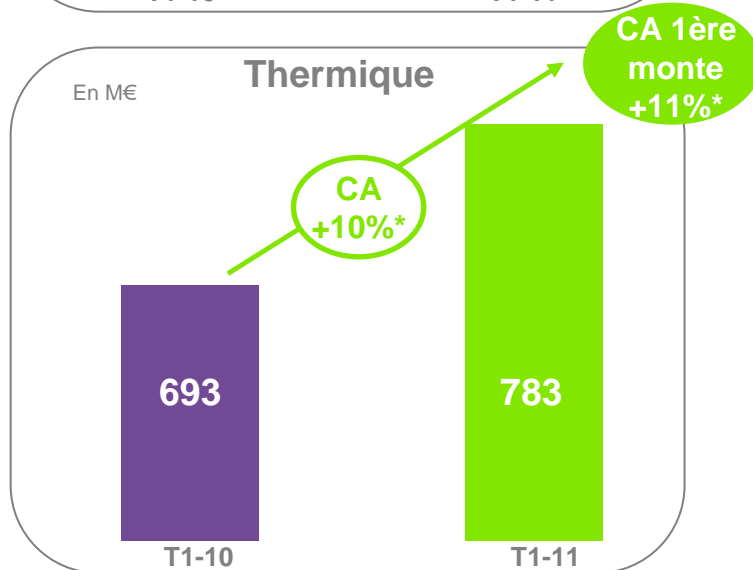
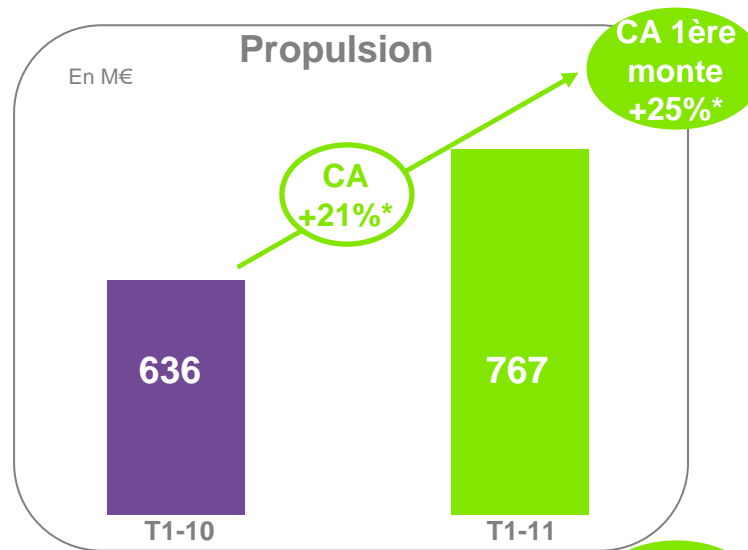
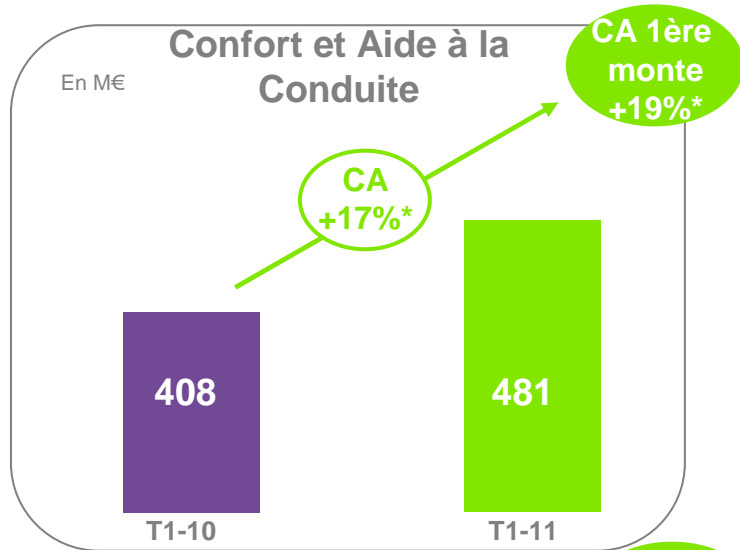
\*\* Nissan inclus

# CA 1ère monte par Pôle vs production automobile

Surperformance de tous les Pôles (variation annuelle)

Production automobile\*\*

+5%



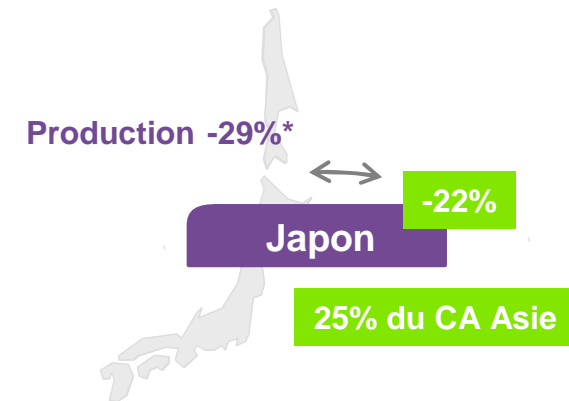
\* A périmètre et taux de change constants \*\* Prévisions JD Power production véhicules tourisme



# Situation à la suite du tremblement de terre au Japon



# Situation à la suite du tremblement de terre au Japon



«Valeo n'attend pas d'impact significatif sur la production automobile mondiale, en dehors du Japon, jusqu'à la fin du mois de mai, même si au-delà, il ne peut exclure des difficultés sur la chaîne d'approvisionnement de composants, en particulier électroniques, et éventuellement de possibles perturbations dans la production automobile.»



### Relation Investisseurs

#### Thierry Lacorre

43, rue Bayen

F-75848 Paris Cedex 17

France

Tel.: +33 (0) 1.40.55.37.93

Fax: +33 (0) 1.40.55.20.40

E-mail: [thierry.lacorre@valeo.com](mailto:thierry.lacorre@valeo.com)

Web site: [www.valeo.com](http://www.valeo.com)



# Informations boursières

## Share Data

▪ Bloomberg Ticker	FR FP
▪ Reuters Ticker	VLOF.PA
▪ ISIN Number	FR 000130338
▪ Shares outstanding as per 31.03.2011	78,628,798

## ADR Data

▪ Ticker/trading symbol	VLECY
▪ CUSIP Number	919134304
▪ Exchange	OTC
▪ Ratio (ADR: ord)	1:2
▪ Depository Bank	J.P. Morgan

## Déclaration « Safe Harbor »

Les déclarations contenues dans ce rapport, qui ne sont pas des faits historiques, sont des « Déclarations Prospectives » (« Forward Looking Statements »). Les résultats réels peuvent être matériellement différents du fait de nombreux éléments importants. De tels éléments sont, entre autres, le coût et le planning de la mise en œuvre d'une restructuration, la capacité de l'entreprise à générer des économies ou des productivités pour compenser des réductions de prix négociées ou imposées, les conditions de l'industrie automobile et certaines conditions économiques applicables au niveau régional ou mondial. La société n'accepte aucune responsabilité pour les analyses émises par des analystes ou pour toute autre information préparée par des tiers, éventuellement mentionnées dans ce rapport. Valeo n'a pas l'intention d'étudier, et ne confirmera pas, les estimations des analystes et ne mettra pas à jour les « déclarations prospectives » (« forward looking statements ») afin d'intégrer tous événements ou circonstances qui interviendraient après la publication de ce rapport.



# Annexes

# Informations trimestrielles

En millions €

## ■ CA par Pôle

	T1-10	T2-10	T3-10	T4-10	T1-11
Confort et Aide à la Conduite	408	440	418	438	481
Propulsion	636	708	625	714	767
Thermique	693	754	735	751	783
Visibilité	591	595	547	621	664
<b>CA total</b>	<b>2 309</b>	<b>2 478</b>	<b>2 342</b>	<b>2 503</b>	<b>2 669</b>

## ■ CA 1ère monte et remplacement

	T1-10	T2-10	T3-10	T4-10	T1-11
1ère monte	1 898	2 059	1 929	2 066	2 263
Marché du remplacement	351	371	360	363	361
Divers	60	48	53	74	45
<b>CA total</b>	<b>2 309</b>	<b>2 478</b>	<b>2 342</b>	<b>2 503</b>	<b>2 669</b>



Automotive technology, naturally

